


PINIARNEQ 2025

AALLAANIARTUNUT PAASSISUTISSAT PISANILLU NALUNAARSUIFIIT



EQQAAMAJUKI

Pisatit kingusinnerpaamik oktobarip

15-iani nalunaarutigissagakkit.

Tamanaa kisalu piniaernermut allagarutamik nutaamik qin-
nuteqarneq immnut sullinnikkut www.sullissivik.gl-imi
imaluunnitit kommuniip sullissiviani pisinnaavog

PINIARNEQ 2025

JAGTINFORMATION OG FANGSTREGISTRERING



HUSK!

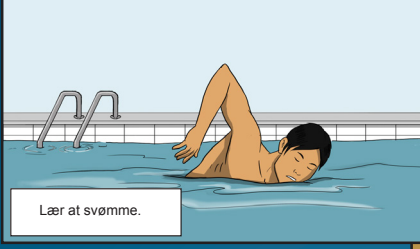
**Du skal rapportere din fangst
senest den 15. oktober.**

Dette samt ansøgning/fornyelse om nyt jagtbevis,
kan du gøre ved selvbetjening på www.sullissivik.gl
eller hos Kommunens Borgerservice

SIKKERHEDSRÅD TIL SØS



MAALAKKERSUISUT
GOVERNMENT OF GREENLAND



Lær at svømme.



Undersøg vejforhold og ismeldinger på nettet eller KNR, før du sejler.



Husk varmt tøj.




Medbring redningsudstyr.



Oplys altid, hvor du tager hen. Så er du nemmere at finde.



Husk årer og ekstra brændstof.



Husk VHF, GPS, kompas, spotsender og søkort.



Bliv ved båden, hvis den kæntrer.



Vær opmærksom på vejforhold under sejladsen. Det kan skifte hurtigt.



Husk at underrette dine pårørende, når du kommer tilbage fra sejlad.



Angalareeruit tikkituit inuit ilisimatissaat eqqaamajuk.



Angallat kinnupat angallatp eqqaanillimart.



iputit orussamaallit eqqaamakkit.



Annanuit eqqaamakkit.




Allsat oqortut eqqaamakkit.



Sunukamareeruit tamaitut ilisimatissiguk. Taamaallomikkut massaanummarussaatit.



VHF, GPS, pujorsit, qinguar-taat aamma imaanut nunap assinga eqqaamakkit.



Nalunermik ilimart.



Aalangiinimi silleseq sikiluit pilligt nalunaaruit inermi KNR-imiunmit missusukkit.

IMARSIORNERMI
ISUMNALLISAANEO

MAALAKKERSUISUT
GOVERNMENT OF GREENLAND



GOD JAGTSKIK I GRØNLAND

HUSKEREGLER VED JAGT:

- 1) **Følg gældende lovgivning** – Al jagt skal ske i overensstemmelse med den gældende lovgivning. Sæt dig derfor ind i gældende jagttider, jagtområder og kvoteringer, også dem der evt. fastsættes af din kommune eller dit forvaltningsområde. Respekter fredede områder og beskyttelseszoner omkring fugleområder, så fuglene får ro til at yngle og dermed øges i antal.
- 2) **Medbring den rette kaliber riffel, undgå anskydninger og drivning** – En del af glæden i jagten ligger i, at dyret ikke udsættes for unødigt lidelse. Det er derfor vigtigt, at du bruger den rette størrelse kaliber og aldrig skyder på afstande, der er større, end at du med sikkerhed kan ramme. Dyr må ikke anskydes og drives i forsøg på at mindske den afstand, det parterede dyr efterfølgende skal fragtes hjem.
- 3) **Medbring hele dyret** – I Grønland har vi stor tradition for at anvende hele dyret til husholdningen, beklædning og kunst. Medbring derfor alt kød, andre spiselige og brugbare dele, når du fanger vildt. På den måde får vi mest ud af vores fælles levende ressourcer.
- 4) **Kontroller dit våben, lad vær med at skyde mod mennesker, huse osv.** – Kontroller dit våben, inden du drager på fangst. Du skal sikre dig, at våbnet er skudt ind, inden du afgiver skud mod vildtet. Du skal altid først undersøge, om der er nogen bag ved det dyr, du skyder på. Skyd aldrig i retning af andre mennesker, boliger, både etc. og aldrig inden for by- og bygdegrænsen.
- 5) **Før altid journal over nedlagt vildt** – Før altid journal over det nedlagte vildt, så du let kan udfylde årsskemaet, når dit jagtbevis skal fornys. Husk altid at udfylde særmeldingsskema for alle kvoterede arter og returnere dette, så departementet får den bedst mulige viden om udviklingen i vildtbestandene.

Den til tider barske natur og vidtstrakte områder betyder, at man skal vægte sikkerhed højt. Læs mere om sikkerhed til søs i omslaget til dette hæfte.

AFFALD I NATUREN

Kommer man ud i naturen, er det skønt, uanset hvor man kommer til i Grønland. Men i de senere år er det blevet sværere at få øje på det smukke i de områder, man kommer til. Det, der tidligere har været naturskønne arealer, er forurenet med efterladt affald, glemte eller tabte fangst- og fiskeriredskaber, samt gamle gummibåde, joller og påhængsmotorer.

Vi må snarest stoppe denne dårlige vane. Det bør ikke være et problem at rydde op efter sig i naturen og tage sit affald m.v. med tilbage til by eller bygd. I de fleste byer er der stillet affaldscontainere op ved bådpladserne, og det er gratis at smide sit affald ud.

Tag derfor altid dit affald med hjem, når du er på tur. Det giver de bedste natur- og jagtoplevelser for os selv og vores efterkommere og skader ikke dyrelivet. God jagt!

- Lad være med at smide affald i naturen.
- Tag affaldet med hjem og smid i affaldscontainer.

NYT FRA FORVALTNINGEN

DIGITALISERING AF LICENSER TIL RENDSYR OG MOSKUSOKSER

Departementet for Fangst indførte i 2023 i samarbejde med kommunerne digital udstedelse af licenser til rendsyd og moskusokser. Det er allerede muligt at indberette de årlige fangster digitalt via www.sullissivik.gl vha. MitID. Hvis du ikke har MitID eller adgang til internettet, kan du indberette dine årlige fangster ved at udfylde årsskemaet i Piniarnej-hæftet, som du får med dit jagtbevis og aflevere det i det lokale borgerservicekontor i din by eller bygd. Bemærk at du skal indberette dine årlige fangster, for at kunne få et jagtbevis året efter – også selvom du ikke har fanget noget.

BRUG AF DRONER I GRØNLAND

Hvad er droner?

Droner er små robotter, der kan flyve. De kan bruges til at tage billeder og optage film. Droner har mange anvendelsesmuligheder, de bruges i forbindelse med forskning, redningsaktioner, fritidsbrug osv.

Hvilke regler er gældende i Grønland?¹

Brug af droner er reguleret gennem dansk lovgivning, da ansvarsområdet for luftfart ikke er hjemtaget endnu. Der er forskel på om dronen er over eller under 25 kg, nedenstående er regler for droner under 25 kg.

- Flyvningen skal udføres på en sådan måde, at andres liv og ejendom ikke udsættes for fare, og således at omgivelserne påføres så ringe ulempe som muligt.
- Flyvehøjden må højst være 100 m over terræn.
- Områder, hvor et større antal mennesker er samlet i fri luft, må ikke overflyves.
- Afstanden til banen på en offentlig flyveplads skal være mindst 5 km.

Forbud mod brug af droner i særligt følsomme områder:

Brug af droner i følgende særligt følsomme og fredede områder er forbudt:

- Nationalparken i Nord- og Østgrønland².
- Melvillebugten³.
- Arnangarnup Qoorua/Paradisdalen⁴.

¹ Droneflyvning i Grønland og Færøerne, Bestemmelser om luftfart med ubemandede luftfartøjer, som ikke vejer over 25 kg, Udgave 3, 9. januar 2004, BL 9-4, droneregler.dk.

² Hjemmestyrets bekendtgørelse nr. 7 af 17. juni 1992 om Nationalparken i Nord- og Østgrønland.

³ Hjemmestyrets bekendtgørelse nr. 21 af 17. maj 1989 om naturreservatet i Melville Bugt.

⁴ Hjemmestyrets bekendtgørelse nr. 31 af 20. oktober 1989 om fredning af Arnangarnup Qoorua, Maniitsoq kommune, Vestgrønland. (tidligere Angujaartorfiup Nunaa, Maniitsoq kommunia, jf. fredning, etableret ved kundtgørelse udstedt 2. oktober 1984 af Grønlands hjemmestyre).

Forbud i forbindelse med jagt i Grønland:

Der er følgende forbud for brug af droner i grønlandsk lovgivning:

- Det er forbudt at anvende droner til at filme eller på anden måde at forfølge isbjørne og hvalrosser⁵.
- Beflyvning med drone er ikke tilladt inden for en vertikal og horisontal afstand af 100 meter fra en fuglekoloni⁶.

Hvad sker der, hvis man ikke følger ovennævnte bestemmelser og lovgivning?

Overtrædelse af bestemmelserne og lovgivningen kan medføre bødestraf.



Foto: Nuka Møller Lund

⁵ Selvstyrets bekendtgørelse nr. 3 af 14. september 2018 om fangst og beskyttelse af isbjørne, § 4. Stk. 4 samt Selvstyrets bekendtgørelse nr. 31 af 14. oktober 2022 om beskyttelse og fangst af hvalros.

⁶ Selvstyrets bekendtgørelse nr. 17 af 28. oktober 2019 om beskyttelse og fangst af fugle, § 12. Stk. 4.

ANSØG OM LICENS FØR DU TAGER PÅ FANGST

Alle, der fanger kvoterede arter, opfordres om at ansøge om licens, før der tages på fangst. Ved at skaffe licens før fangsten og medbringe den under fangsten undgår man at få bøde eller andre foranstaltninger.

En bøde kan være på flere tusinde kroner. Dette afhænger af antal fangststyr, hvilket fangststyr samt hvor mange bestemmelser, der er overtrådt. Hvis der ikke er sket konfiskation af fangsten, kan der komme en større bøde, fordi værdien af fangsten skal medregnes. Ved gentagne overtrædelser kan konsekvensen være inddragelse af jagtbevis i en bestemt periode. Ansøg derfor om licens i god tid før fangst på det lokale kommunekontor Sullissivik!

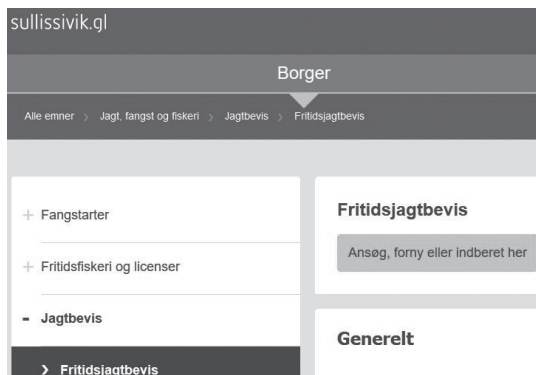
PROBLEMER MED SULLISSIVIK.GL?

Departementet for Fiskeri og Fangst modtager hvert år flere henvendelser fra borgere, der vil betale eller forny deres jagtbevis lige op til og efter 1. maj. Dette i forbindelse med kravet om at jagtbeviset skal være betalt inden 1. maj, hvis vedkommende ønsker at ansøge om licens til rensdyr eller moskusokser. Flere af henvendelserne omhandler problemer med online selvbetjeningsløsningen.

Hvis du oplever problemer med selvbetjeningsløsningen via Sullissivik.gl, bør du snarest rette henvendelse til Departementet for Fiskeri og Fangst. Det er vigtigt at tage et skærmbillede



*Foto:
Amalie A. Jessen*



(screenshot) af den fejlskærm der vises og medsende dette som dokumentation i forbindelse med henvendelse via mail til jagtbeviser@nanoq.gl.

Husk dog, at det altid er muligt at indberette sin fangst og forny sit eller ansøge om jagtbevis allerede fra 1. oktober hvert år. Og hvis ansøgere vil på rensdyr-

eller moskusoksejagt, skal vedkommende have indberettet og betalt sit jagtbevis inden 1. maj, hvilket vil sige, at ansøgere har næsten 7 måneder til at få betalt det nye jagtbevis. Jagtbeviset er først gyldigt, når det er betalt. Samtidig skal man også være opmærksom på kravet om at have boet minimum de seneste 2 sammenhængende år i Grønland eller minimum en sammenhængende periode på 2 år gennem de seneste 10 år.

Ansøgere har mulighed for at betale via www.sullissivik.gl, gennem bankoverførsel eller via Tusass- eller Pilersuisoq-centre.

HUSK AT RAPPORTERE ANSKUDTE OG MISTEDE DYR

Når man er på fangst og jagt sker det af og til, at der er anskydninger og fangsttab. I vurderingerne om der er tale om bæredygtig fangst, inkluderes dyr der går tabt under fangsten. Rapporteringer om fangsttab bruges til at udregne tabsraten for en given kvoteret art, da det indgår i rådgivningen i forbindelse med kvotefastsættelser. Derfor er det vigtigt, at anskudte/mistede dyr rapporteres. Som bekendt fastsættes kvoteringer af Naalakkersuisut, og dette sker ud fra bedst tilgængelig viden om de enkelte bestande.

Konsekvenser af manglende rapportering

Det er forvaltningens erfaring, at rapporteringer af anskydninger og fangsttab for de forskellige fangstdyr er ret varierende. For nogle arter får forvaltningen stort set ikke nogen eller få meldinger om fangsttab.

Manglende fangstrapportering af fangsten, har forskellige konsekvenser. I sidste ende kan det medføre, at man for en given bestand går over til at anvende forsigtighedsprincippet ved kvoteringen og dette foregår, indtil man ved hvor meget det reelle fangsttryk er.

Mangelfuld rapportering af fangsttab kan medføre, at man, for at være på den sikre side, vurderer et for højt antal af formodede mistede fangstdyr, da man ikke kender antallet af de mistede fangstdyr. Dvs. at et antal fangstdyr bliver trukket fra kvoten, da man ikke ved, hvor mange dyr bliver anskudt og tabt.

Hvalros

Nogle gange kan man tro, at det drejer sig om små tal, men når der er rift om kvoterne, betyder det noget alligevel. Man kan f.eks. nævne hvalroskvoten for Nordvandet (Qaanaaq forvaltningsområde). Da man ikke havde fangsttabsrapporteringer fra fangerne, satte man skønsomt tidligere tabsraten til 15 %.

Dette betød, at rådgivningen ved udregningen af kvoten mindsker kvoten med 15 % og i dette eksempel svarer 15 % til 15 hvalrosser.

I dag har man fastsat fangsttabsraten til 3 % for hvalros i Qaanaaq forvaltningsområde og dette skete ud fra en interviewundersøgelse blandt fangerne. Eksemplet understreger vigtigheden af, at man rapporterer sin fangst og også inkluderer rapporteringen af anskydninger og mistede dyr, da det er med til at vise hvor mange hvalrosser, der egentlig bliver fanget.

Marsvin

Marsvin er en af de arter, hvor der mangler afrapporteringer af anskudte og mistede marsvin. Rådgivningen vedrørende marsvin modtages fra NAMMCO's videnskabelige komité. Her blev det i 2021 anbefalet, at der ikke skal fanges mere end 2.900 marsvin om året, for at fangsten skal være bæredygtig. Antallet af anskydninger og tabte marsvin blev dog justeret og dertil blev underrapportering af fangst af marsvin i Grønland også medregnet. I sidste ende medførte det således en anbefaling på 1.869 landede fangster for hele Vestgrønland. Så man har altså kalkuleret med, at 1.031 marsvin ud af 2.900 marsvin dels bliver anskudt og mistet og dels ikke bliver rapporteret.

Fangst dyr, som Grønland deler med andre lande

Grønland deler flere bestande af havpattedyr og fugle med vores nabolande, såsom isbjørne, narhvaler og hvalros. Grønland er forpligtet til at give et retvisende billede af fangsten af disse. Grønland samarbejder via forskellige organisationer med de forskellige nabolande.

Eksportforbud

En anden mulig konsekvens er, at hvis fangsten ikke er bæredygtig, risikerer man, at Grønland får eksportforbud af f.eks. hvalros-produkter. Der udarbejdes jævnligt erklæringer fra CITES, om hvorvidt fangsten er bæredygtig.

Uanset om vi kan lide det eller ej, så holder omverdenen øje med Grønland. Dyreværnsorganisationerne er blandt dem, som holder godt øje med fangsten. Men ved at vise, at fangsten er bæredygtig og med korrekt opførsel, kan vi modarbejde f.eks. visse dyreværnsorganisationer og deres kampagner. Så det er en god ide at afrapportere anskudte og mistede dyr i fangstrapporterings-skemaet i PINIARNEQ.

EU LAVER HØRING OM REGULATIV VEDR. SÆLPRODUKTER

EU er i efteråret 2024 i gang med at lave en såkaldt Fitness test af deres egne bestemmelser om sæler og sælprodukter. Der er ønske om at vide om sælforordningerne og sælungedirektivet er egnede til formålet. Udover medlemslandene er især de baltiske lande, Grønland, Canada (Nunavut og Nunavik) og myndighederne i Norge inkluderet i høringen.

EU har ved regulativ nr. 1007/2009 forbudt salg af sæler og sælprodukter i EU-landene, denne har undtagelsesbestemmelser gældende fangster fra Inuit fra Grønland og Canada og andre oprindelige folk.



Foto: Amalie A. Jessen

Baggrunden for høringen er at der i de baltiske lande, såsom Finland og Sverige oplever stigende sælbestande i Østersøen, hvor sælerne gør indhug i fiskebestande og ødelægger også fiskeudstyr. Der er røster om at sælforbuddet har negative socioøkonomisk indvirkning i landene omkring de baltiske lande.

EU skriver på høringsmaterialet at sælregulativet fra 2009 og sælungedirektivet fra 1983 aldrig er blevet evalueret. Man finder at det er på tide at vurdere om reglerne stadig passer til det formål man havde med sælregulativerne.

Fremgangsmåde og hørings svar fra Grønland

EU-kommissionen foretager vurderingen dels ved offentlig høring via hjemme-

side, hvor man kan afgive skriftligt svar, samt ved målrettede høringer af bestemte interessenter hvor det er udvalgte EU-medlemslande primært med landene omkring det Baltiske område, interesseorganisationer, samt med relevante myndigheder i Canada, Grønland og Norge som får mulighed for at blive interviewet.

Udover skriftligt høringssvar, deltager Departementet for Fangst (APN) i interview delen af høringen. APN har i det skriftlige høringssvar fremført Grønlands Selvstyre synspunkter, efter intern høring af relevante parter i Grønland.

Indvirkningen af sælforordningerne i EU kan vises på forskellige områder. Overordnet blev det gjort gældende at de samlede fangster på sæler i Grønland er blevet kraftigt reduceret som del følge af virkningen af EU-reglerne om handel med sælprodukter, selv med undtagelsesbestemmelserne for Inuit. Herunder vises de samlede sælfangster i perioden 2005-2023.

Antal sælfangster

2005	2006	2007	2008	2009	2010	2011
191.802	188.824	160.375	156.804	142.385	156.120	140.007

2012	2013	2014	2015	2016	2017	2018
118.949	133.967	131.821	123.738	107.981	92.236	98.682

2019	2020	2021	2022	*2023
98.682	92.586	93.688	86.201	57.366

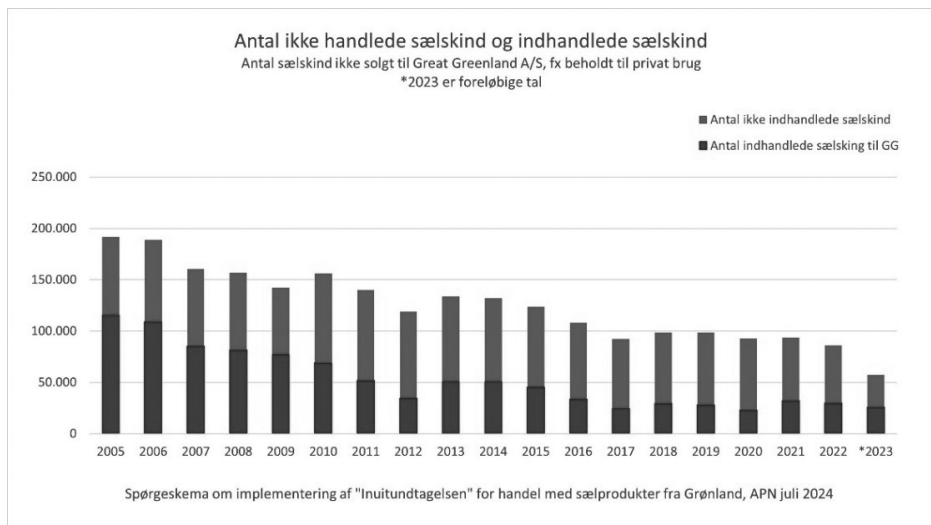
*Kilde/Source: 2018-2023 APN. * 2023 er foreløbige tal.*

Eksporten af sælskind, om det er til EU-lande eller ikke EU-lande er faldet kraftigt. Antallet af sælskind der handles til Great Greenland A/S, er også kraftigt reduceret, direkte som følge af EU-reglerne om handel med sælprodukter selv med Inuit-undtagelsesbestemmelsen, selvom også andre forhold har gjort gældende, såsom højere benzinpriser pga. krige mv.

Administrativt har reglerne i EU medført at man indførte Inuit Certifikater for produkter af sæler der skal indføres til EU. Det er APN som administrerer ordningen, men har også medført administration for Great Greenland A/S, ved salg til EU-lande.

For Great Greenland har det medført, at man måtte stoppe med at deltage i internationale auktioner i Danmark på grund af utilstrækkelige eller på grund af mangel på sælskind. Great Greenland har også bl.a. også måttet reducere ind-

handlingssteder for sælskind langs kysten som følge af at man modtog langt færre sælskind end tidligere.



Great Greenland har også oplevet at blive stoppet af nogle af EU-medlemslandene, med negative virkninger for deres aktiviteter med tab af indtægter og kunder. Ét EU-medlemsland har anmodet APN om at ændre teksten i et certifikat. Selv da man efterkom anmodningen blev varerne med sælprodukter afvist af tolden, og GG mistede indtægter og med risiko for at miste den mangeårige kunde.

Grønland mener, at EU's sælordning har negative virkninger for Inuit eller andre oprindelige samfund. APN ser et behov for enten at øge bevidstheden og forbedre informationen til de europæiske borgere om lovligheden af handel med sælprodukter, der jages af Inuit eller andre oprindelige samfund, og dermed genoprette forbrugernes tillid til sælprodukter fra Grønland i EU-landene. Eller stoppe administrationen af inuitcertifikater, da man ser det som en unødvendig byrde. Eller at ændre den eksisterende ordning for at genindføre forbuddet mod sælunger og intet krav om administration af certifikater. I Grønland er det ikke tradition at fange helt nyfødte sælunger, da de fleste fødes på havisen der er svært tilgængelig. I Grønland fanges der dog sælunger der er blevet uafhængige af moderens mælk.

JAGTBEVISER – ÅRSSKEMA, AFRAPPORTERING AF FANGSTER, HVORDAN OG HVORFOR

Fornyelse af et jagtbevis er betinget af, at du har indberettet dine fangster fra forrige sæson. Du kan med fordel bruge selvbetjeningen på www.sullissivik.gl eller i kommunens borgerservice system Aalipi.

Systemet viser automatisk årsskemaet, hvor du skal indberette fangster.

Vær opmærksom på, at der er flere detaljer om fangstmetode i de to selvbetjeningssystemer end på papirformen af Årsskemaet og Jagtjournalen. Jagtjournalen kan anvendes løbende som huskeseddel for dine fangster hver måned og i løbet af året.

Disse detaljer er med for at sikre forvaltningen bedre fangstdata og hermed bedre rådgivning.

For hver art og måned skal rapporteres om:

- Antal nedlagte med hvilke metode (våben=riffel eller garn)
- Antal bifangster og
- Antal anskudte og mistede.

Alle arter kan angives som fanget med riffel, og derfor også som anskudt/mistede. Alle havpattedyr og fugle kan angives som fanget utilsigtet og dermed som bifangst. Kun sæler samt hvid- og narhval kan angives som fanget med garn som tilladt fangstmetode i visse områder.

Bedre afrapportering af data på bifangst har i de seneste årtier fået større og større fokus både nationalt og internationalt. Bifangst af havpattedyr er vurderet som værende den største dødelighedsfaktor for disse arter. Derfor arbejdes der for nedbringelse af dette, hvilket også er til gavn for både fiskeren og fangeren. Bedre afrapportering af dette er også et fokusområde i forbindelse med MSC certificerings-processen af det grønlandske fiskeri.

Data på anskudte og mistede dyr indikerer for den enkelte fanger, om skuddet har ramt et korrekt sted på dyret for en hurtig aflivning, samt om afstand har været korrekt i forhold til valg af kaliber og ammunitionstype. Korrekt indskydning af riffel kan ligeledes spille en faktor her. For forvaltningen kan en høj andel af anskudte og mistede dyr indikere, at aflivningsmetoden skal vurderes og evt. forbedres.

ER DU VIDNE TIL ULOVLIG FANGST?

Departementet for Fiskeri og Fangst (APN) modtager ofte henvendelser, der vedrører ulovlig fangst eller mistanke om dette, hvor vedkommende, som henvender sig, ikke ved hvad, der skal gøres under og efter hændelsen. Det kan dreje sig om ulovlig fangst uden for jagtsæson, fangst af kvoterede arter uden licens, overfangst eller ulovlige fangstmetoder m.m. Når henvendelserne modtages hos APN, spørger vi efter dokumentation, herunder navne, sted, billeder samt evt. videooptagelser, da disse skal bruges for at kunne anmelde en ulovlighed til politiet. Alternativt anmoder vi jagtbetjentene om at undersøge sagen nærmere for at fremskaffe dokumentation. APN har retningslinjer for hvordan ulovligheder anmeldes til politiet, så lovgivningen følges.

Jagtbetjentenes arbejdsopgave er at sørge for kontrol i forvaltningsområderne, men det er en borgerlig pligt at henvende sig til APN, kommunen eller politiet, hvis man har været vidne til en ulovlig hændelse under fangst af fangstdyr. Det er dog vigtigt, at der er vidner til hændelsen, som anmeldes til politiet, idet vidner – førstehandsvidner – bedre kan beskrive den konkrete hændelse sammenlignet med 2. eller 3. håndsvindner.

Det du kan gøre, som førstehandsvidne (*) er:

- At tage billeder eller optagelser under hændelsen. Billeder eller optagelser fra internettet kan ikke bruges som bevis, fordi der ikke er beviser for, hvornår hændelsen er sket.
- Billeder eller optagelser fra internettet kan bruges ved undersøgelse af hændelsen.
- At kontakte APN, lokale jagtbetjente, kommunen eller politiet pr. telefon, mail eller ved personlig henvendelse.
- At oplyse navnet på personen – eller navnene på personerne – det drejer sig om.
- At oplyse hvilken art og forvaltningsområde, det drejer sig om.
- At beskrive hændelsen så godt som muligt (APN, kommunen og politiet vil foretrække en skriftlig beskrivelse af hændelsen, da din egen personlige beskrivelse af hændelsen vil stå stærkest i forbindelse med sagsforløbet).

**: beretning fra førstehandsvidne er sværere at bevise sammenlignet med billeder eller videooptagelser, men dog stadigvæk nyttig under sagens gang. I sidste ende er det politiet der beslutter, hvor brugbare beviserne er – og om der faktisk er sket noget ulovligt.*

MØDE MED ISBJØRNE OG PROBLEM-ISBJØRNE

Antallet af konflikter mellem isbjørne og mennesker samt nødværge-aflivninger af isbjørne er stigende som følge af klimaforandringer. Klimaforandringerne vil betyde, at der er flere isbjørne på land, og øgede menneskelige aktiviteter i Arktis.

Isbjørne tiltrækkes oftest af lugt og lyd fra menneskelige aktiviteter og sandsynligheden for konflikter stiger i de områder, hvor isbjørne tvinges på land på grund af manglende is. Det medfører flere situationer, som kan resultere i aflivninger af isbjørne. Det er derfor nødvendigt at have gode rutiner til behandling af proviant og affald, hvilket kan være afgørende for at reducere antallet af konflikter og ulykker mellem isbjørne og mennesker.

Ifølge de grønlandske feltregler, er der rapporteringspligt. Hvis isbjørnen dør i forbindelse med en konflikt og ligeledes hvis en isbjørn nedlægges i selvforsvar, skal dette straks meldes til nærmeste politimyndighed og Departementet for Fiskeri og Fangst.

For at sikre at der i fremtiden ikke vil være et konstant stigende antal af konflikter mellem mennesker og isbjørne, arbejdes der på at optimere brugen af ikke dødelige skræmmemidler samt lavpraktiske foranstaltninger for at holde isbjørnene væk fra byer, fåreholder-, forsknings- samt militærområder.

På nuværende tidspunkt arbejder APN ud fra de gældende retningslinjer for møde med isbjørne og de vigtigste punkter fra retningslinjerne er:

Hvad skal man gøre hvis man observerer en isbjørn uden for bebyggede områder?

- Hold afstand til isbjørnen og husk at isbjørn er et rovdyr. Søg væk fra området.
- Giv besked til jagt- og fiskeribetjenten eller direkte til APN med flest mulige detaljer om hvor du har observeret isbjørnen. Vagttелефонens nr. er 482520.

Færdsel i områder med isbjørn:

- I områder hvor der jævnligt observeres isbjørne, bør man medbringe udstyr til anvendelse af afskrækkelse af isbjørne og nysgerrige isbjørne skal skræmmes væk.
- Råb højt, lav larm og vift med armene for at fremstå større. Det kan være nok til at jage en nysgerrig isbjørn på flugt.
- I områder med risiko for at støde på isbjørne, bør man altid have en riffel med en minimumskaliber på 30.06 med til at lave skræmmeskud.

Isbjørne ved byer og bygder:

- En isbjørn der nærmer sig et beboet område, skal forsøges skræmt væk ved brug af riffelskud, signalpistol eller lignende.
- Joller, snescootere, traktorer eller ATV kan anvendes til at jage isbjørnen på

flugt. Dette skal foregå i et stille og roligt tempo (kun nogle få km/h). Isbjørne bliver hurtigt overophedet.

De gældende retningslinjer ved møde med en isbjørn kan ses på www.sullissivik.gl

LOVGIVNING, FANGSTPERIODER OG INSTRUKSER

ISBJØRN

Lovgivning: Fangst af isbjørne i Grønland er reguleret via Selvstyrets bekendtgørelse nr. 5 af 6. marts 2023 om fangst og beskyttelse af isbjørne.

Fangstperioder: fra 1. september til og med 30. juni i Vestgrønland (Qaanaaq-Nanortalik) og fra 1. oktober til og med 31. juli på Østgrønland (Ittoqqortoormiit og Tasiilaq).

Instrukser: Retningslinjer til møde med isbjørne, som også omfatter håndtering af skind, kranie og mavesæk efter aflivning af en isbjørn kan ses på www.sullissivik.gl

Kaliberkrav: Riffel med mindste lovlige cal. .30-06.

Fangsttal	2016	2017	2018	2019	2020	2021	2022	2023
Total	120	142	158	140	153	137	160	146

HVALROS

Lovgivning: Fangst af hvalros i Grønland er reguleret via Selvstyrets bekendtgørelse nr. 31 af 14. oktober 2022 om beskyttelse og fangst af hvalros.

Fangstperioder: fra 1. januar til og med 31. december for hele Grønland.

Kaliberkrav: Riffel med mindste lovlige kaliber .30-06 (7,62x63mm).

Fangsttal	2016	2017	2018	2019	2020	2021	2022	2023
Total	135	111	98	114	104	127	124	149

STORE HVALER

Lovgivning: Fangst af store hvaler; som omfatter sildepisker, pukkelhval, grønlandshval og finhval, er reguleret via Selvstyrets bekendtgørelse nr. 9 af 6. dec. 2018 om beskyttelse og fangst af store hvaler samt bekendtgørelse nr. 12 af 16. juli 2010 om rapportering ved fangst og anskydning af store hvaler.

Fangstperioder: Jagten på grønlandshval foregår i perioden fra 1. april til og med 31. december. Sildepisker, finhval samt pukkelhval kan fanges året rundt fra 1. januar til og med 31. december.

Instrukser: Retningslinjer for håndtering af ulovlig fangst af dyr, aflivning i

selvforsvar eller bifangster af kvoterede havpattedyr i garn/net kan findes på www.sullissivik.gl.

Kaliberkrav: Ved fangst af store hvaler skal der anvendes harpункanoner med en kaliber på mindst 50 mm med hvalgranater. Ved fællesfangst af sildepisker skal der bruges riffel med mindste lovlige kaliber .30-06.

Fangsttal	2016	2017	2018	2019	2020	2021	2022	2023
Finhval	9	8	7	8	3	2	3	2
Grønlandshval	0	0	0	0	0	0	1	0
Pukkelhval	5	2	6	4	4	7	2	3
Sildepisker	163	143	118	171	181	207	163	187

Fangsttal inkluderer fangster fra ubrugte overførte kvoter fra året før.



Foto: Amalie A. Jessen




Foto: Amalie A. Jessen

HVIDHVALER OG NARHVALER

Lovgivning: Fangst af hvid- og narhvaler er reguleret via Selvstyrets bekendtgørelse nr. 3 af 27. jan. 2017 om beskyttelse og fangst af hvid- og narhvaler.

Fangstperioder: Der er fangst af hvid- og narhvaler året rundt fra 1. januar til og med 31. december.

Instrukser: Retningslinjer for håndtering af ulovlig fangst af dyr, aflivning i selvforsvar eller bifangster af kvoterede havpattedyr i garn/net kan findes på www.sullissivik.gl.

Kaliberkrav: Riffel med mindste lovlige kaliber .30-06.

Fangsttal	2016	2017	2018	2019	2020	2021	2022	2023
Hvidhval	203	196	213	265	198	148	233	187
Narhval	401	426	509	534	286	419	527	600

Fangsttal inkluderer fangster fra ubrugte overførte kvoter fra året før, samt fratæk for overfangster fra året før, for enkelte forvaltningsområder.

SMÅ HVALER

Små hvaler er marsvin, døgling, hvidskæving/hvidnæse, grindehval og spækhugger.

Fangstperiode: Hele året.

Fangsttal	2016	2017	2018	2019	2020	2021	2022	2023
Marsvin	2.375	2.385	2.890	2.778	4.006	4.296	4.112	3.813
Døgling	3	16	0	8	3	3	2	0
Grindehval	195	384	399	305	236	288	310	136
Spækhugger	14	18	21	17	33	20	38	35
Hvidskæving/ Hvidnæse	123	98	137	225	381	330	29	101
Hvidnæse	-	-	-	-	-	-	156	44

Til og med 2021 blev Hvidskæving og Hvidnæse talt sammen, fra 2022 adskilte man disse 2 fangsttyr.

SÆLER

Lovgivning: Fangst af sæler i Grønland er reguleret via Selvstyrets bekendtgørelse nr. 16 af 12. nov. 2010 om beskyttelse og fangst af sæler.

Bemærk: Spættet sæl og gråsæl er totalfredet i Grønland, og der er således ikke fangst på disse sælarter.

Fangstperioder: Der er fangst af sæler året rundt fra 1. januar til og med 31. december.

Kaliberkrav: Riffel med mindste lovlige kaliber 17HMR, kaliber 22WMR og kaliber 20.

Fangsttal	2016	2017	2018	2019	2020	2021	2022	2023
Klapmyds	1.516	1.526	1.025	1.627	909	1.388	1.162	1.077
Remmesæl	1.332	1.143	1.072	1.084	994	1.070	1.239	698
Blåside	39.347	32.804	31.883	32.532	33.735	39.373	32.209	18.356
Sortside	17.563	15.904	16.848	17.611	16.314	16.865	14.260	8.939
Netside	48.219	40.954	48.085	45.917	40.633	34.928	37.276	28.121

RENSDYR

Lovgivning: Fangst af rensdyr i Grønland er reguleret via Selvstyrets bekendtgørelse nr. 7 af 27. juni 2013 om beskyttelse og fangst af vilde rensdyr.

Kaliberkrav: Riffel med mindste lovlige cal. til erhvervsfangst og fritidsjagt: kaliber .222. Troføjagt: kaliber .243.

Krav ved jagt med bue og pil: Erhvervsfangst, fritidsjagt og betalingsjagt: Compound-bue med mindste trækvægt på 45 pund (21 kg.) ved anvendelse af pile med fast spids og 55 pund (25 kg.) ved anvendelse af pile med mekaniske spidser. Pile med fast spids skal veje mindst 385 grains (25 gr.) og pile med mekanisk spids skal veje mindst 425 grains (28 gr.).

Fangsttal	2016	2017	2018	2019	2020	2021	2022	2023
Total	12.008	12.460	11.161	13.076	11.617	11.411	12.575	9.191

MOSKUSOKSER

Lovgivning: Fangst af moskusokser i Grønland er reguleret via Selvstyrets bkg. nr. 8 af 27. juni 2013 om beskyttelse og fangst af moskusokser.

Kaliberkrav: Riffel med mindste lovlige kaliber til erhvervsfangst og fritidsjagt: 6.5x55mm. Troføjagt: kaliber .30-06.

Krav ved jagt med bue og pil: Erhvervsfangst, Fritidsjagt og Betalingsjagt: Compound-bue med mindste trækvægt på 60 pund (28 kg.). Pile skal veje mindst 525 grains (34 gr.). Pile med mekanisk spids er ikke tilladt.

Fangsttal	2016	2017	2018	2019	2020	2021	2022	2023
Total	2.656	1.568	1.835	2.246	1.879	1.828	1.767	1.845

FUGLE

Lovgivning: Fangst af fugle i Grønland er reguleret via Selvstyrets bekendtgørelse nr. 22 af 30. maj 2023 om beskyttelse og fangst af fugle. Der er 5 fredede områder, forårsjagt på atlantisk lomvie og polarlomvier er indstillet i Zone 1 og 2, indført forsøgsperiode på 5 år med fri fangst af ravne og svartbag, mulighed for at lufthavnsvæsen eller kommune kan indsamle eller oliere ravne- og mågeæg ved lufthavne, lossepladser og dumpe samt mulighed for mærkning af fugle efter ansøgning.

Kaliberkrav: Glatløbet haglgevær maksimal kaliber 12 og riffel med minimum kaliber 17HMR.

Øvrige fangstmetoder: Kajak- eller fuglepil generelt samt hånd- og ketchernet ved fangst af søkonger i Zone 1 og Zone 4.

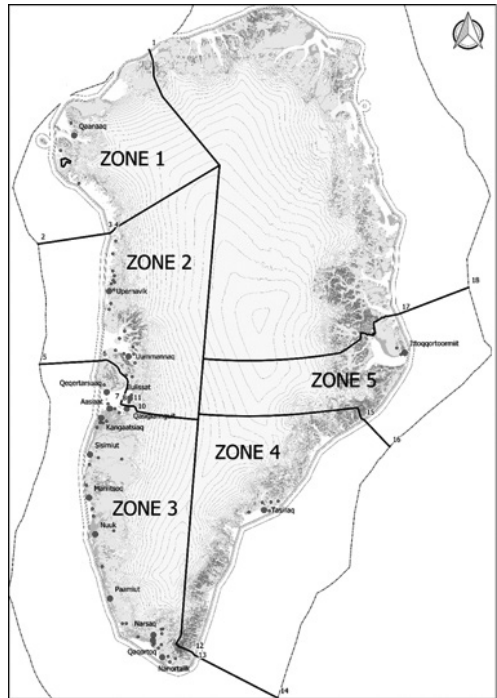
Zone 1: Afgrænset mod nord ved Petermann Fjord. Mod syd afgrænset ved Hammer Ø.

Zone 2: Nordgrænsen falder sammen med forvaltningsområde zone 1 sydlige grænse ved Hammer. Mod syd afgrænses den ved Maligaat.

Zone 3: Nordgrænsen falder sammen med den sydlige grænse i forvaltningsområde zone 2 ved Maligaat. Mod syd afgrænses den ved Kanajoorartuut.

Zone 4: Sydgrænsen falder sammen med forvaltningsområde zone 3 gennem midten af Kangerlusuatsiaq (Lindenow Fjord). Mod nord afgrænset til zone 5 i nærheden af Vedel Fjord og Kap Vedel.

Zone 5: Afgrænses i syd af den nordlig grænse til zone 4 og mod nord grænsen til Nationalparken ved Kap Biot.



Jagtperioder:

Nedenfor angives de gældende fangstperiode for kvoterede og ikke-kvoterede fuglearter, iht. zonekortet på den foregående side.

Kvoterede fugle – Efterårs- og Vinterfangst

	Zone 1	Zone 2	Zone 3	Zone 4	Zone 5
Edderfugl	15.09-15.06	01.10-15.05	01.10-15.05	15.09-31.05	15.09-31.05
Konge- edderfugl	15.09-15.06	01.10-15.05	01.10-15.05	15.09-30.05	15.09-31.05
Lomvie	15.10- 28/29.02	15.09-15.11	01.11-15.12	01.11-31.12	01.11-31.12
Atl. lomvie	15.10- 28/29.02	15.09 -15.11	01.11 -15.12	01.11-31.12	01.11-31.12
Ride	01.09-31.10 01.03-31.03	01.09-31.10 01.03-31.03	01.09-31.03	01.09-31.03	01.09-31.03

Bemærk: Der er begrænsede dagskvoter for både erhvervsfagere og fritidsjægere, se Selvestyrets bekendtgørelse nr. 22 af 30. maj 2023 om beskyttelse og fangst af fugle.

Kvoterede fugle – Forårsfangst

	Zone 1	Zone 2	Zone 3	Zone 4	Zone 5
Lomvie	01.03-15.06	15.04-15.05	Ej forårs- fangst	Ej forårs- fangst	Ej forårs- fangst
Atl. lomvie	01.03-15.06	15.04-15.05	Ej forårs- fangst	Ej forårs- fangst	Ej forårs- fangst

Bemærk: Der er begrænsede dagskvoter for både erhvervsfagere og fritidsjægere, se Selvestyrets bekendtgørelse nr. 22 af 30. maj 2023 om beskyttelse og fangst af fugle.

Ikke-kvoterede fugle:

	Zone 1	Zone 2	Zone 3	Zone 4	Zone 5
Søkonge	01.09-30.04	01.09-30.04	01.09-30.04	01.09-31.04	01.09-30.04
Gråand	01.09- 28/29.02	01.09- 28/29.02	01.09- 28/29.02	01.09- 28/29.02	01.09- 28/29.02
Kortnæb- bet gås	01.09-30.04	01.09-30.04	01.09-30.04	01.09-31.05	01.09-31.05
Snegås	01.09-15.10	01.09-15.10	01.09-15.10	01.09-15.10	01.09-15.10

Canadagås	01.08-15.10	01.08-15.10	01.08-15.10	01.08-15.10	01.08-15.10
Bramgås	01.09-30.04	01.09-30.04	01.09-30.04	01.09-31.05	01.09-31.05
Tejst	01.09-31.03	01.09-31.03	01.09-31.03	01.09-31.03	01.09-31.03
Havlit	01.09- 28/29.02	01.09- 28/29.02	01.09- 28/29.02	01.09- 28/29.02	01.09- 28/29.02
Ravn	01.01-31.12	01.01-31.12	01.01-31.12	01.01-31.12	01.01-31.12
Mallemuk	01.09-31.10	15.08-31.10	01.09-31.10	01.09-31.10	01.09-31.10
Islom	01.09-15.10	01.09-15.10	01.09-15.10	01.09-15.10	01.09-15.10
Fjeldrype	01.09-30.04	01.09-31.05	01.09-30.04	01.09-30.04	01.09-30.04
Hvidvinget måge	01.09-30.04	01.09-30.04	01.09-30.04	01.09-30.04	01.09-30.04
Gråmåge	01.01-31.12	01.01-31.12	01.01-31.12	01.01-31.12	01.01-31.12
Svartbag	01.01-31.12	01.01-31.12	01.01-31.12	01.01-31.12	01.01-31.12
Skarv	01.09-31.03	01.09-31.03	01.09-31.03	01.09-31.03	01.09-31.03

Bemærk: Husk, hvis der måtte være uoverensstemmelser om jagttider og kvoter angivet i skemaet ovenfor og bekendtgørelsen om fugle, er det der står i bekendtgørelsen, man skal rette sig efter.

ANDRE LANDPATTEDYR

Hjemmestyrets bekendtgørelse nr. 13 af 13. september 2004 om beskyttelse af jærv.

Jærv er totalfredet i hele Grønland og må således ikke jages.

Selvstyrets bekendtgørelse nr. 14 af 18. oktober 2019 om beskyttelse og fangst af ræve. Der er indført forsøgsperiode på 5 år med fangst af ræve omkring beboede områder, fåreholdersteder og hundeslædedistrikter hele året for personer med gyldigt erhvervs- og fritidsjagtbevis. Dette gælder i hele Grønland undtagen Nationalparken.

Fangstperiode: Fra 16. september til og med 14. maj. Dog hele året ved beboede områder, fåreholdersteder og hundeslædedistrikter. I by og bygder skal der søges om at bruge våben, da anvendelse af våben er forbudt indenfor beboet område.

Kaliberkrav: Riffel med mindste lovlig kaliber .17HMR. Brug af halv- og helautomatiske våben er forbudt.

Bemærk: Nogle kommuner/forvaltningsområder har ved kommunal vedtægt andre fangstperioder og krav til fangststudyr. Henvend dig derfor til din bopælskommune.

Fangsttal	2016	2017	2018	2019	2020	2021	2022	2023
Total	962	1.093	911	660	673	697	850	496

Hjemmestyrets bekendtgørelse nr. 19 af 17. maj 1989 om fredning af harer i Grønland.

Fangstperiode: Fra 1. august til og med 30. april.

Kaliberkrav: Haglgevær, salonriffel, og alm. rifler dog ikke halv- og helautomatiske våben.

Bemærk: Nogle kommuner/forvaltningsområder har ved kommunal vedtægt andre fangstperioder og krav til fangststyr. Henvend dig derfor til din bopælskommune.

Fangsttal	2016	2017	2018	2019	2020	2021	2022	2023
Total	2.402	2.092	1.527	1.583	1.710	1.374	1.436	948

Selvstyrets bekendtgørelse nr. 33 af 11. september 2020 om beskyttelse og fangst af ulve.

Ulve er fredet i Grønland undtagen i forvaltningsområderne Qaanaaq og Ittoqqortoormiit.

Fangstperiode: Der er mulighed for fangst af ulve i Qaanaaq samt Ittoqqortoormiit året rundt.

Kaliberkrav: Riffel med mindste lovlige kal. .222. Brug af halv- og helautomatiske våben er forbudt.

Bemærk: Ulve er fredet i resten af Grønland.

Kommunale vedtægter

Der findes en række kommunale vedtægter, som yderligere regulerer fangsten. Henvend dig derfor til din bopælskommune for at høre hvilke vedtægter, der er gældende i din kommune. Følgende er eksempler på vedtægter i nogle af landets kommuner: sælfangst, brug af sælgarn, fuglefangst, fangst af hvidhval og narhval med garn, narhvalfangst, hvalflænsning samt kørselsvedtægter.

SPØRGSMÅL OM LOKALE FANGSTBESTEMMELSER

Hvis du har spørgsmål vedr. fangstbestemmelser i dit lokalområde, kan du spørge kommunens erhvervsrådgiver eller Fangst- og Jagtafdelingen i Departementet for Fiskeri og Fangst, som er ansvarlig for forvaltning af kvoterede og ikke-kvoterede fangsttyper.

Kommunen kan svare på mange spørgsmål om fangst i din kommune, f.eks. hvilke fangstperioder, der gælder i dit lokalområde, hvordan man ansøger om licens til kvoterede arter, hvordan særmeldingsskemaer for kvoterede arter skal udfyldes m.m.

Du kan også finde mange informationer om fangst og fiskeri på www.sullissivik.gl.

SELVBETJENING VED UDSTEDELSE AF JAGTBEVISER

Du skal enten selv indtaste dine fangster i dit årsskema på www.sullissivik.gl eller hos dit lokale borgerservicecenter. Du skal ikke indsende den. Via disse to adgange til jagtbevissystemet kan du ligeledes gen-printe eller gemme en pdf-fil af dit jagtbevis, hvis du mister det i løbet af året. Husk ligeledes at gen-printe din kvittering for betaling fra din netbank.

Ved ansøgning om dispensation til erhvervsjagtbevis er det fortsat Departementet for Fiskeri og Fangst, der skal modtage ansøgningen via Kommunens Borgerservicecenter.

Dit jagtbevis er girokortet der fylder en hel A4-side.

Husk at få delen med dit navn på med hjem efter indbetaling på posthuset. Det er den del, der sammen med betalingskvitteringen, udgør dit jagtbevis.



Foto: Amalie A. Jessen

HUNTING SEASONS ETC.

The following paragraphs are to be considered a resume of the Greenlandic hunting regulations and legislation. It is presented primarily for those who may be interested in such aspects of hunting in Greenland. Only residents in Greenland that holds a valid hunting permit may hunt animals mentioned in this booklet. A special set of rules apply to visitors' opportunities to hunt and fish in Greenland. These rules are stated in the "Executive Order of the Home Rule Authority (no. 22 of August 19th, 2002) concerning hunting and fishing paying a fee". All the details of hunting seasons and legislation may be subject to change.

BIRDS

Zone 1: From the northern border of Upernavik management area to the northern border of the management area of Qaanaaq.

Zone 2: From the northern border of Ilulissat management area to the northern border of the management area of Upernavik.

Zone 3: South Greenland-West Greenland (from Kap Farvel to the northern border of Ilulissat management area).

Zone 4: The southern coincides with management area Zone 3 through the middle and Kangerlussuatsiaq (Lindenow Fjord). To the north limited to Zone 5 near Vedel Fjord and Kap Vedel.

Zone 5: Zone 5 is bounded in the south by the northern border to Zone 4 and to the north by the border to the National Park at Kap Biot.

Legislation: Executive Order no. 22 of May 30th, 2023, on the protection and hunting of birds.

CARIBOU AND MUSK OXEN

Press releases on www.naalakkersuisut.gl inform annually about the conditions and seasons for hunting of the two species in Greenland.

SEALS

Hunting periods: Bearded seal, hooded seal, ringed seal and harp seal: Hunting season all year round from January 1st to December 31st. Pups of any species are protected whilst having lanugo-fur. Hunting of grey seal and harbour seal is prohibited.

WALRUS

Only professional hunters can apply for a license to hunt walrus. Hunting females with calves is prohibited.

Hunting periods: All of West and in East Greenland south of the National Park: All year round.

LARGE AND SMALL CETACEANS AND POLAR BEARS

Only professional hunters can apply for licenses to hunt large whales and polar bears.

Hunting periods:

Bowhead whales: April 1st - December 31st.

Fin whales: January 1st - December 31st.

Minke whales: January 1st - December 31st.

Humpback whales: January 1st - December 31st.

Belugas and narwhals

The quota year in Greenland is from January 1st until December 31st. Quotas are area-specific and relates to the status of individual subpopulations. Special conditions regarding hunting method, may apply in some areas.

Other small cetaceans

Harbour porpoise, northern bottlenose whales, Atlantic white-sided dolphins, white-beaked dolphins, long-finned pilot whales and killer whales.

Hunting period: All year round.

POLAR BEARS

Cubs and females with cubs are protected in Greenland. Regardless of their size, all bears accompanied by their mother are cubs and protected. It is prohibited to disturb polar bears in their dens. The Greenland Cabinet decides the annual quota. Polar bears can be hunted from September 1st to June 30th, except in the management areas of Ittoqqortoormiit and Tasiilaq where the hunting period is from October 1st to July 31st.

Press releases issued on www.naalakkersuisut.gl outline the conditions for Polar Bear hunting, area specific quotas, hunting season etc. Only professional hunters can apply for a license to hunt polar bears. Special conditions apply in the National Park in Northeast Greenland and in Melville Bay.

PLEASE NOTE! In some municipalities, the hunting seasons may have altered due to local legislation.

**PISAVIT ATAAVARTUMIK NALUNAARSORNISSAANNUT /
FOR LØBENDE REGISTRERING AF DINE FANGSTER**

Qaammat / Måned	Ulloq/ Dato	Qassit/ antal	Ulloq/ Dato	Qassit/ antal	Ulloq/ Dato	Qassit/ antal	Ulloq/ Dato	Qassit/ antal	Ulloq/ Dato	Qassit/ antal	Ulloq/ Dato	Qassit/ antal
Tuttu / Rensdyr												
Umimmak / Moskusokse												
Ukaleq / Snehare												
Terianniaq / Polarræv												
Niisa / Marsvin												
Anarnaq / Døgling												
Aarluarsuk / Hvidskæving												
Aarluarsuk qaqor- tumik siggulik / Hvidnæse												
Niisarnaq / Grindehval												
Natseq / Netside (Ringsæl)												
Natseq qassutitik / Netside m/garn												
Aataaq / Sortside												
Allattooq / Blåside (ung Grønlands- sæl)												
Natsersuaq / Klapmyds												
Ussuk / Remmesæl												
Nanoq / Isbjørn												
Aaveq / Hvalros												
Qilalugaq qerner- taq / Narhval												
Qilalugaq qaqor- taq / Hvidhval												
Taateraag / Ride												

Tulugaq / Ravn												
Appa / Polar lomvie												
Appa sigguttoq / Atlantisk lomvie												
Aqisseq / Fjeldrype												
Serfaq / Tejst												
Miteq / Edderfugl												
Alleq / Havlit												
Miteq siorakitsoq / Kongeedderfugl												
Qeerlutoq / Gråand												
Nerlernaarsuk / Canadagås												
Nerleq siggukitsoq / Kortnæbbet gås												
Nerlernarnaq / Bramgås												
Kangoq / Snegås												
Oqaatsoq / Skarv												
Tuullik / Islom												
Naajaannaq / Hvidvinget måge												
Naajarluk / Svartbag												
Naajarujuusuaq / Gråmåge												
Qaqulluk / Mallebuk												

PISARISUUKKAT / BIFANGST

Qaammat / Måned	Ulloq/ Dato	Qassit/ antal	Ulloq/ Dato	Qassit/ antal	Ulloq/ Dato	Qassit/ antal	Ulloq/ Dato	Qassit/ antal	Ulloq/ Dato	Qassit/ antal	Ulloq/ Dato	Qassit/ antal
Appa / Polar lomvie												
Appa sigguttoq / Atlantisk lomvie												
Miteq / Edderfugl												
Miteq siorakitsaq / Kongeedderfugl												
Umasaq alla / Anden art, specificer												
Puisit / Sæler												
Arferit mikisut / Små hvaler												

MANNIT / ÆGINDSAMLING

Qaammat / Måned	Ulloq/ Dato	Qassit/ antal	Ulloq/ Dato	Qassit/ antal	Ulloq/ Dato	Qassit/ antal	Ulloq/ Dato	Qassit/ antal	Ulloq/ Dato	Qassit/ antal	Ulloq/ Dato	Qassit/ antal
Appaliarsuup man-nii / Søkonge æg												
Naajarluup man-nii / Svartbag æg												
Naajarujussuup man-nii / Gråmåge æg												
Qaqulluup man-nii / Mallemuk æg												
Naajaannaap man-nii / Hvidvinget måge æg												
Mitit man-nii / Edderfugle-æg												
Mitit siorakitsut man-nii / Kongeedderfugle-æg												

PISSATAT ANNAASALLU / ANSKYDNINGER OG MISTEDE FANGSTER

Uumasup suunera allaguk / Angiv art

Qaammat / Måned	OKT	NOV	DEC	JAN	FEB	MAR	APR	MAJ	JUNI	JULI	AUG	SEP

UKIUMOORTUMIK IMMERSUIFFISSAQ

1. oktober 2024-30. september 2025

Pisanik nalunaarsuiffik

**Kingusinnerpaamik 15/10 2025 imminut
sullinneq www.sullissivik.gl aqqutigalugu
imaluunniit kommunip Sullissiviani immiunneqassapput**

ÅRSSKEMA

1. oktober 2024-30. september 2025

Fangstregistrering

**Indtastes senest 15/10 2025 på selvbetjeningen
www.sullissivik.gl eller i Kommunens
Borgerservicecenter**

Ateq / Navn	CPR-nr.												Ulloq / Dato
	OKT	NOV	DEC	JAN	FEB	MAR	APR	MAJ	JUNI	JULI	AUG	SEP	
Qaammat / Måned													
Tuttu / Rensdyr													
Umimmak / Moskusokse													
Ukaleq / Snehare													
Terianniaq / Polarræv													
Niisa / Marsvin													
Anarnaq / Døgling													
Aarluarsuk / Hvidskæving													
Aarluarsuk qaqortumik siggulik / Hvidnæse													
Aarluk / Spækhugger													
Niisarnaq / Grindehval													
Natseq / netside (Ringsæl)													
• Natseq qassutinik / netside m/garn													
Aataaq / Sortside													
Allattooq / Blåside (ung Grønlandssæl)													
Natsersuaq / Klapmyds													
Ussuk / Remmesæl													
Taateraaq / Ride													
Tulugaq / Ravn													
Appa / Polar lomvie													
Appa sigguttooq / Atlantisk lomvie													
Aqisseq / Fjeldrype													
Appaliarsuk / Søkonge													
Serfaq / Tejst													
Miteq / Edderfugl													
Alleq / Havlit													
Miteq siorakitsoq / Kongeedderfugl													
Qeerlutooq / Gråand													
Nerlernaarsuk / Canadagås													
Nerleq siggukitsoq / Kortnæbbet gås													
Nerlernarnaq / Bramgås													
Kangoq / Snegås													
Oqaatsoq / Skarv													
Tuullik / Islom													
Naajaannaq / Hvidvinget Måge													
Naajarluk / Svartbag													
Naajarujuusuaq / Gråmåge													
Qaqulluk / Mallemuk													

Pisarisuukkat / Bifangster

Qaammat / Måned	OKT	NOV	DEC	JAN	FEB	MAR	APR	MAJ	JUNI	JULI	AUG	SEP
Appa / Polarlomvie												
Appa sigguttooq / Atlantisk lomvie												
Miteq / Edderfugl												
Miteq siorakitsoq / Kongeedderfugl												
Uumasooq alla / Anden art, specificer												
Puisit / Sæler												
Arferit mikisut / Små hvaler												

Manniit / Ægindsamling

Qaammat / Måned	OKT	NOV	DEC	JAN	FEB	MAR	APR	MAJ	JUNI	JULI	AUG	SEP
Appaliarsuup manniit / Søkongeæg												
Naajarlup manniit / Svartbagæg												
Naajarujuusuup manniit / Gråmågeæg												
Qaqullup manniit / Mallemukæg												
Naajaannaap manniit / Hvidvinget måge æg												

Pissatat annaasallu / Anskydninger og mistede fangster

Uumasup suunera allaguk / Angiv art

Qaammat / Måned	OKT	NOV	DEC	JAN	FEB	MAR	APR	MAJ	JUNI	JULI	AUG	SEP

Pisqaqngilanga (krydsileruk) / Ingen fangst (sæt kryds):

